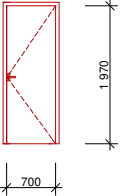
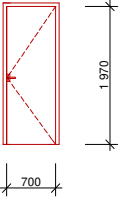
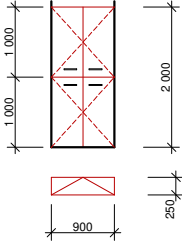
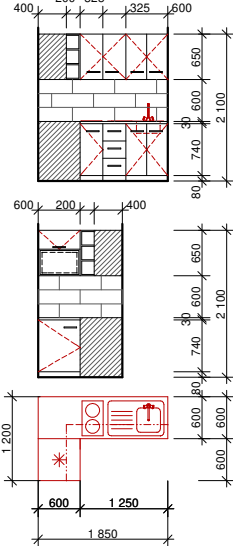
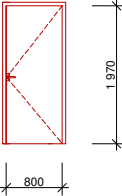
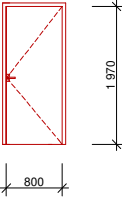
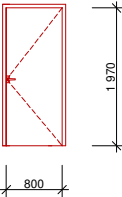


<div>DVEŘE - 15/T</div> 	<div>DŘEVĚNÉ DVEŘE - CELKEM 1 KS (PRAVÉ)</div> <div>PROVEDENÍ: VNITŘNÍ, PLNÉ, HLADKÉ, JEDNOKŘÍDLOVÉ, OTEVÍRAVÉ, S POLODŘÁŽKOU</div> <div>POVRCHOVÁ ÚPRAVA: LAMINÁT HPL (DLE VÝBĚRU STAVEBNÍKA)</div> <div>VÝPLŇ KŘÍDLA: DUTINKOVÁ DTD</div> <div>ROZMĚRY: DVEŘNÍ KŘÍDLO 700/1 970 mm</div> <div>ZÁRUBEŇ: OCELOVÁ PRO PŘESNÉ ZDĚNÍ ŠÍŘKY 100 mm (TYPOVÁ RADA YH), S DŘÁŽKOU PRO TĚSNĚNÍ A S TĚSNĚNÍM, KAPSOVÉ ZÁVĚSY</div> <div>KOVÁNÍ: NEREZOVÉ, CYLINDRICKÁ VLOŽKA, ZADLABACÍ ZÁMEK, KLIKA - KLIKA, ŠTÍTKY</div> <div>PŘÍSLUŠENSTVÍ DVEŘÍ: DVEŘNÍ DORAZ, MEZI DVEŘMI A PODLAHOU BUDE VĚTRACÍ ŠTĚRBINA 15 MM</div>
<div>DVEŘE - 16/T</div> 	<div>DŘEVĚNÉ DVEŘE - CELKEM 1 KS (LEVÉ)</div> <div>PROVEDENÍ: VNITŘNÍ, PLNÉ, HLADKÉ, JEDNOKŘÍDLOVÉ, OTEVÍRAVÉ, S POLODŘÁŽKOU</div> <div>POVRCHOVÁ ÚPRAVA: LAMINÁT HPL (DLE VÝBĚRU STAVEBNÍKA)</div> <div>VÝPLŇ KŘÍDLA: DUTINKOVÁ DTD</div> <div>ROZMĚRY: DVEŘNÍ KŘÍDLO 700/1 970 mm</div> <div>ZÁRUBEŇ: OCELOVÁ PRO ZDĚNOU PŘÍČKU ŠÍŘKY 100 mm (TYPOVÁ RADA H), S DŘÁŽKOU PRO TĚSNĚNÍ A S TĚSNĚNÍM, KAPSOVÉ ZÁVĚSY</div> <div>KOVÁNÍ: NEREZOVÉ, CYLINDRICKÁ VLOŽKA, ZADLABACÍ ZÁMEK, KLIKA - KLIKA, ŠTÍTKY</div> <div>PŘÍSLUŠENSTVÍ DVEŘÍ: DVEŘNÍ DORAZ, MEZI DVEŘMI A PODLAHOU BUDE VĚTRACÍ ŠTĚRBINA 15 MM</div>

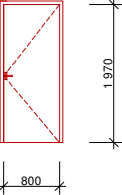
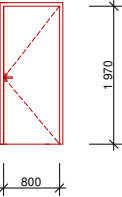
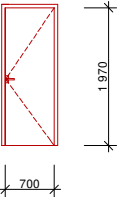
POZNÁMKA: PŘED ZAHÁJENÍM VÝROBY PRVKU NUTNO ZAMĚŘIT SKUTEČNÉ ROZMĚRY STAVEBNÍHO OTVORU

<div>SKŘÍŇ - 13/T</div> 	<div>VESTAVĚNÁ SKŘÍŇ - CELKEM 1 KS</div> <div>PROVEDENÍ: DŘEVĚNÁ VESTAVĚNÁ SKŘÍŇ, ČELNÍ STĚNU BUDOU TVORIT 4 KS OTEVÍRAVÝCH DVÍŘEK</div> <div>ROZMĚRY: CELKOVÁ DÉLKA 900 mm, VÝŠKA 2 000 mm A HLOUBKA 250 MM,</div> <div>MATERIÁL: KORPUS A DVÍŘKA - LAMINOVANÁ DŘEVOTŘÍSKA CPL S HRANAMI ABS (LAMINO)</div> <div>DOPLŇKY: NALOŽENÉ PANTY (12KS) + ÚCHYTKY (4KS) DLE VÝBĚRU</div>
<div>KUCHYŇSKÁ LINKA 14/T</div> 	<div>KUCHYŇSKÁ LINKA - CELKEM 1 KS</div> <div>PROVEDENÍ: DŘEVĚNÁ KUCHYŇSKÁ LINKA VE TVRAU "L" (SESTAVA VČETNĚ DŘEŽU S ODKAPEM)</div> <div>ROZMĚRY: CELKOVÁ DÉLKA 1 850 MM + 1 200 MM, SPODNÍ SKŘÍŇKY VÝŠKY 820 MM A HLOUBKY 600 MM, HORNÍ SKŘÍŇKY VÝŠKY 650 MM A HLOUBKY 400 MM</div> <div>MATERIÁL: KORPUS A DVÍŘKA - LAMINOVANÁ DŘEVOTŘÍSKA CPL S HRANAMI ABS (LAMINO), PRACOVNÍ DESKA ŠÍŘKY 600 MM - POSTFORMINGOVANÁ DŘEVOTŘÍSKOVÁ DESKA SE ZAOLENOU PŘEDNÍ HRANOU</div> <div>ZVLÁŠTNÍ POŽADAVKY: SOUČÁSTÍ HORNÍCH SKŘÍŇEK BUDE PŘÍPRAVA PRO VESTAVĚNOU MIKROVLNOU TROUBU</div> <div>DOPLŇKY: KUCHYŇSKÝ NEREZOVÝ DŘEZ S ODKAPEM, DVOUPLOTÝNKOVÁ INDUKČNÍ VARNÁ DESKA</div> <div>POZNÁMKA: KERAMICKÝ OBKLAD U BOKU KUCHYŇSKÉ LINKY BUDE V ŠÍŘCE 300 MM PROVEDEN AŽ K PODLAZE. KERAMICKÝ OBKLAD U UMYVADLA BUDE V ŠÍŘCE 950 + 950 MM PROVEDEN AŽ K PODLAZE</div>

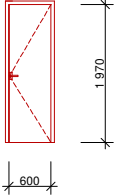
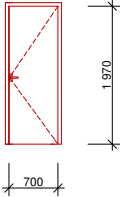
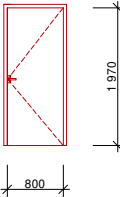
POZNÁMKA: PŘED ZAHÁJENÍM VÝROBY PRVKU NUTNO ZAMĚŘIT SKUTEČNÉ ROZMĚRY STAVEBNÍHO OTVORU

<div>DVEŘE - 10/T</div> 	<div>DŘEVĚNÉ DVEŘE - CELKEM 1 KS (LEVÉ)</div> <div>PROVEDENÍ: VNITŘNÍ, PLNÉ, HLADKÉ, JEDNOKŘÍDLOVÉ, OTEVÍRAVÉ, S POLODŘÁŽKOU</div> <div>POVRCHOVÁ ÚPRAVA: LAMINÁT HPL (DLE VÝBĚRU STAVEBNÍKA)</div> <div>VÝPLŇ KŘÍDLA: DUTINKOVÁ DTD</div> <div>ROZMĚRY: DVEŘNÍ KŘÍDLO 800/1 970 mm</div> <div>ZÁRUBEŇ: OCELOVÁ PRO ZDĚNOU PŘÍČKU ŠÍŘKY 100 mm (TYPOVÁ RADA H), S DŘÁŽKOU PRO TĚSNĚNÍ A S TĚSNĚNÍM, KAPSOVÉ ZÁVĚSY</div> <div>KOVÁNÍ: NEREZOVÉ, CYLINDRICKÁ VLOŽKA, ZADLABACÍ ZÁMEK , KLIKA - KLIKA, ŠTÍTKY</div> <div>PŘÍSLUŠENSTVÍ DVEŘÍ: PŘECHODOVÁ PODLAHOVÁ NEREZ LIŠTA, DVEŘNÍ DORAZ, MEZI DVEŘMI A PODLAHOU BUDE VĚTRACÍ ŠTĚRBINA 10 MM</div>
<div>DVEŘE - 11/T</div> 	<div>DŘEVĚNÉ DVEŘE - CELKEM 1 KS (LEVÉ)</div> <div>PROVEDENÍ: VNITŘNÍ, PLNÉ, HLADKÉ, JEDNOKŘÍDLOVÉ, OTEVÍRAVÉ, S POLODŘÁŽKOU</div> <div>POVRCHOVÁ ÚPRAVA: LAMINÁT HPL (DLE VÝBĚRU STAVEBNÍKA)</div> <div>VÝPLŇ KŘÍDLA: DUTINKOVÁ DTD</div> <div>ROZMĚRY: DVEŘNÍ KŘÍDLO 800/1 970 mm</div> <div>ZÁRUBEŇ: OCELOVÁ PRO PŘESNÉ ZDĚNÍ ŠÍŘKY 100 mm (TYPOVÁ RADA YH), S DŘÁŽKOU PRO TĚSNĚNÍ A S TĚSNĚNÍM, KAPSOVÉ ZÁVĚSY</div> <div>KOVÁNÍ: NEREZOVÉ, CYLINDRICKÁ VLOŽKA, ZADLABACÍ ZÁMEK , KLIKA - KLIKA, ŠTÍTKY</div> <div>PŘÍSLUŠENSTVÍ DVEŘÍ: DVEŘNÍ DORAZ, MEZI DVEŘMI A PODLAHOU BUDE VĚTRACÍ ŠTĚRBINA 15 MM</div>
<div>DVEŘE - 12/T</div> 	<div>DŘEVĚNÉ DVEŘE - CELKEM 1 KS (LEVÉ)</div> <div>PROVEDENÍ: VNITŘNÍ, PLNÉ, HLADKÉ, JEDNOKŘÍDLOVÉ, OTEVÍRAVÉ, S POLODŘÁŽKOU</div> <div>POVRCHOVÁ ÚPRAVA: LAMINÁT HPL (DLE VÝBĚRU STAVEBNÍKA)</div> <div>VÝPLŇ KŘÍDLA: DUTINKOVÁ DTD</div> <div>ROZMĚRY: DVEŘNÍ KŘÍDLO 800/1 970 mm</div> <div>ZÁRUBEŇ: OCELOVÁ PRO PŘESNÉ ZDĚNÍ ŠÍŘKY 150 mm (TYPOVÁ RADA YH), S DŘÁŽKOU PRO TĚSNĚNÍ A S TĚSNĚNÍM, KAPSOVÉ ZÁVĚSY</div> <div>KOVÁNÍ: NEREZOVÉ, CYLINDRICKÁ VLOŽKA, ZADLABACÍ ZÁMEK , KLIKA - KLIKA, ŠTÍTKY</div> <div>PŘÍSLUŠENSTVÍ DVEŘÍ: DVEŘNÍ DORAZ, MEZI DVEŘMI A PODLAHOU BUDE VĚTRACÍ ŠTĚRBINA 15 MM</div>

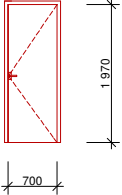
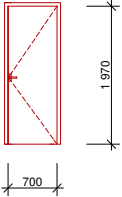
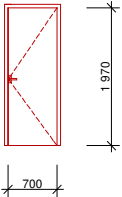
POZNÁMKA: PŘED ZAHÁJENÍM VÝROBY PRVKU NUTNO ZAMĚŘIT SKUTEČNÉ ROZMĚRY STAVEBNÍHO OTVORU

<div>DVEŘE - 7/T</div> 	<div>DŘEVĚNÉ DVEŘE - CELKEM 2 KS (PRAVÉ)</div> <div>PROVEDENÍ: VNITŘNÍ, PLNÉ, HLADKÉ, JEDNOKŘÍDLOVÉ, OTEVÍRAVÉ, S POLODŘÁŽKOU</div> <div>POVRCHOVÁ ÚPRAVA: LAMINÁT HPL (DLE VÝBĚRU STAVEBNÍKA)</div> <div>VÝPLŇ KŘÍDLA: DUTINKOVÁ DTD</div> <div>ROZMĚRY: DVEŘNÍ KŘÍDLO 800/1 970 mm</div> <div>ZÁRUBEŇ: OCELOVÁ PRO ZDĚNOU PŘÍČKU ŠÍŘKY 100 mm (TYPOVÁ RADA H), S DŘÁŽKOU PRO TĚSNĚNÍ A S TĚSNĚNÍM, KAPSOVÉ ZÁVĚSY</div> <div>KOVÁNÍ: NEREZOVÉ, CYLINDRICKÁ VLOŽKA, ZADLABACÍ ZÁMEK , KLIKA - KOULE, ŠTÍTKY</div> <div>PŘÍSLUŠENSTVÍ DVEŘÍ: PŘECHODOVÁ PODLAHOVÁ NEREZ LIŠTA, DVEŘNÍ DORAZ, MEZI DVEŘMI A PODLAHOU BUDE VĚTRACÍ ŠTĚRBINA 10 MM</div>
<div>DVEŘE - 8/T</div> 	<div>DŘEVĚNÉ DVEŘE - CELKEM 2 KS (LEVÉ)</div> <div>PROVEDENÍ: VNITŘNÍ, PLNÉ, HLADKÉ, JEDNOKŘÍDLOVÉ, OTEVÍRAVÉ, S POLODŘÁŽKOU</div> <div>POVRCHOVÁ ÚPRAVA: LAMINÁT HPL (DLE VÝBĚRU STAVEBNÍKA)</div> <div>VÝPLŇ KŘÍDLA: DUTINKOVÁ DTD</div> <div>ROZMĚRY: DVEŘNÍ KŘÍDLO 800/1 970 mm</div> <div>ZÁRUBEŇ: OCELOVÁ PRO ZDĚNOU PŘÍČKU ŠÍŘKY 100 mm (TYPOVÁ RADA H), S DŘÁŽKOU PRO TĚSNĚNÍ A S TĚSNĚNÍM, KAPSOVÉ ZÁVĚSY</div> <div>KOVÁNÍ: NEREZOVÉ, CYLINDRICKÁ VLOŽKA, ZADLABACÍ ZÁMEK , KLIKA - KOULE, ŠTÍTKY</div> <div>PŘÍSLUŠENSTVÍ DVEŘÍ: PŘECHODOVÁ PODLAHOVÁ NEREZ LIŠTA, DVEŘNÍ DORAZ, MEZI DVEŘMI A PODLAHOU BUDE VĚTRACÍ ŠTĚRBINA 10 MM</div>
<div>DVEŘE - 9/T</div> 	<div>DŘEVĚNÉ DVEŘE - CELKEM 1 KS (LEVÉ)</div> <div>PROVEDENÍ: VNITŘNÍ, PLNÉ, HLADKÉ, JEDNOKŘÍDLOVÉ, OTEVÍRAVÉ, S POLODŘÁŽKOU</div> <div>POVRCHOVÁ ÚPRAVA: LAMINÁT HPL (DLE VÝBĚRU STAVEBNÍKA)</div> <div>VÝPLŇ KŘÍDLA: DUTINKOVÁ DTD</div> <div>ROZMĚRY: DVEŘNÍ KŘÍDLO 700/1 970 mm</div> <div>ZÁRUBEŇ: OCELOVÁ PRO ZDĚNOU PŘÍČKU ŠÍŘKY 100 mm (TYPOVÁ RADA H), S DŘÁŽKOU PRO TĚSNĚNÍ A S TĚSNĚNÍM, KAPSOVÉ ZÁVĚSY</div> <div>KOVÁNÍ: NEREZOVÉ, CYLINDRICKÁ VLOŽKA, ZADLABACÍ ZÁMEK WC, KLIKA - KLIKA, ŠTÍTKY</div> <div>PŘÍSLUŠENSTVÍ DVEŘÍ: DVEŘNÍ DORAZ, MEZI DVEŘMI A PODLAHOU BUDE VĚTRACÍ ŠTĚRBINA 15 MM</div>

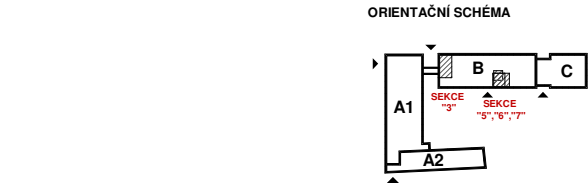
POZNÁMKA: PŘED ZAHÁJENÍM VÝROBY PRVKU NUTNO ZAMĚŘIT SKUTEČNÉ ROZMĚRY STAVEBNÍHO OTVORU

<div>DVEŘE - 4/T</div> 	<div>DŘEVĚNÉ DVEŘE - CELKEM 1 KS (PRAVÉ)</div> <div>PROVEDENÍ: VNITŘNÍ, PLNÉ, HLADKÉ, JEDNOKŘÍDLOVÉ, OTEVÍRAVÉ, S POLODŘÁŽKOU</div> <div>POVRCHOVÁ ÚPRAVA: LAMINÁT HPL (DLE VÝBĚRU STAVEBNÍKA)</div> <div>VÝPLŇ KŘÍDLA: DUTINKOVÁ DTD</div> <div>ROZMĚRY: DVEŘNÍ KŘÍDLO 600/1 970 mm</div> <div>ZÁRUBEŇ: OCELOVÁ PRO ZDĚNOU PŘÍČKU ŠÍŘKY 100 mm (TYPOVÁ RADA H), S DŘÁŽKOU PRO TĚSNĚNÍ A S TĚSNĚNÍM, KAPSOVÉ ZÁVĚSY</div> <div>KOVÁNÍ: NEREZOVÉ, CYLINDRICKÁ VLOŽKA, ZADLABACÍ ZÁMEK , KLIKA - KOULE, ŠTÍTKY</div> <div>PŘÍSLUŠENSTVÍ DVEŘÍ: DVEŘNÍ DORAZ, MEZI DVEŘMI A PODLAHOU BUDE VĚTRACÍ ŠTĚRBINA 15 MM</div>
<div>DVEŘE - 5/T</div> 	<div>DŘEVĚNÉ DVEŘE - CELKEM 1 KS (LEVÉ)</div> <div>PROVEDENÍ: VNITŘNÍ, PLNÉ, HLADKÉ, JEDNOKŘÍDLOVÉ, OTEVÍRAVÉ, S POLODŘÁŽKOU</div> <div>POVRCHOVÁ ÚPRAVA: LAMINÁT HPL (DLE VÝBĚRU STAVEBNÍKA)</div> <div>VÝPLŇ KŘÍDLA: DUTINKOVÁ DTD</div> <div>ROZMĚRY: DVEŘNÍ KŘÍDLO 700/1 970 mm</div> <div>ZÁRUBEŇ: OCELOVÁ PRO ZDĚNOU PŘÍČKU ŠÍŘKY 100 mm (TYPOVÁ RADA H), S DŘÁŽKOU PRO TĚSNĚNÍ A S TĚSNĚNÍM, KAPSOVÉ ZÁVĚSY</div> <div>KOVÁNÍ: NEREZOVÉ, CYLINDRICKÁ VLOŽKA, ZADLABACÍ ZÁMEK , KLIKA - KOULE, ŠTÍTKY</div> <div>PŘÍSLUŠENSTVÍ DVEŘÍ: PŘECHODOVÁ PODLAHOVÁ NEREZ LIŠTA, DVEŘNÍ DORAZ, MEZI DVEŘMI A PODLAHOU BUDE VĚTRACÍ ŠTĚRBINA 10 MM</div>
<div>DVEŘE - 6/T</div> 	<div>DŘEVĚNÉ DVEŘE - CELKEM 1 KS (PRAVÉ)</div> <div>PROVEDENÍ: VNITŘNÍ, PLNÉ, HLADKÉ, JEDNOKŘÍDLOVÉ, OTEVÍRAVÉ, S POLODŘÁŽKOU</div> <div>POVRCHOVÁ ÚPRAVA: LAMINÁT HPL (DLE VÝBĚRU STAVEBNÍKA)</div> <div>VÝPLŇ KŘÍDLA: DUTINKOVÁ DTD</div> <div>ROZMĚRY: DVEŘNÍ KŘÍDLO 800/1 970 mm</div> <div>ZÁRUBEŇ: OCELOVÁ PRO ZDĚNOU PŘÍČKU ŠÍŘKY 100 mm (TYPOVÁ RADA H), S DŘÁŽKOU PRO TĚSNĚNÍ A S TĚSNĚNÍM, KAPSOVÉ ZÁVĚSY</div> <div>KOVÁNÍ: NEREZOVÉ, CYLINDRICKÁ VLOŽKA, ZADLABACÍ ZÁMEK , KLIKA - KLIKA, ŠTÍTKY</div> <div>PŘÍSLUŠENSTVÍ DVEŘÍ: DVEŘNÍ DORAZ, MEZI DVEŘMI A PODLAHOU BUDE VĚTRACÍ ŠTĚRBINA 15 MM</div>

POZNÁMKA: PŘED ZAHÁJENÍM VÝROBY PRVKU NUTNO ZAMĚŘIT SKUTEČNÉ ROZMĚRY STAVEBNÍHO OTVORU

<div>DVEŘE - 1/T</div> 	<div>DŘEVĚNÉ DVEŘE - CELKEM 5 KS (PRAVÉ)</div> <div>PROVEDENÍ: VNITŘNÍ, PLNÉ, HLADKÉ, JEDNOKŘÍDLOVÉ, OTEVÍRAVÉ, S POLODŘÁŽKOU</div> <div>POVRCHOVÁ ÚPRAVA: LAMINÁT HPL (DLE VÝBĚRU STAVEBNÍKA)</div> <div>VÝPLŇ KŘÍDLA: DUTINKOVÁ DTD</div> <div>ROZMĚRY: DVEŘNÍ KŘÍDLO 700/1 970 mm</div> <div>ZÁRUBEŇ: OCELOVÁ PRO PŘESNÉ ZDĚNÍ ŠÍŘKY 100 mm (TYPOVÁ RADA YH), S DŘÁŽKOU PRO TĚSNĚNÍ A S TĚSNĚNÍM, KAPSOVÉ ZÁVĚSY</div> <div>KOVÁNÍ: NEREZOVÉ, CYLINDRICKÁ VLOŽKA, ZADLABACÍ ZÁMEK WC, KLIKA - KLIKA, ŠTÍTKY</div> <div>PŘÍSLUŠENSTVÍ DVEŘÍ: DVEŘNÍ DORAZ, MEZI DVEŘMI A PODLAHOU BUDE VĚTRACÍ ŠTĚRBINA 15 MM</div>
<div>DVEŘE - 2/T</div> 	<div>DŘEVĚNÉ DVEŘE - CELKEM 2 KS (LEVÉ)</div> <div>PROVEDENÍ: VNITŘNÍ, PLNÉ, HLADKÉ, JEDNOKŘÍDLOVÉ, OTEVÍRAVÉ, S POLODŘÁŽKOU</div> <div>POVRCHOVÁ ÚPRAVA: LAMINÁT HPL (DLE VÝBĚRU STAVEBNÍKA)</div> <div>VÝPLŇ KŘÍDLA: DUTINKOVÁ DTD</div> <div>ROZMĚRY: DVEŘNÍ KŘÍDLO 700/1 970 mm</div> <div>ZÁRUBEŇ: OCELOVÁ PRO PŘESNÉ ZDĚNÍ ŠÍŘKY 100 mm (TYPOVÁ RADA YH), S DŘÁŽKOU PRO TĚSNĚNÍ A S TĚSNĚNÍM, KAPSOVÉ ZÁVĚSY</div> <div>KOVÁNÍ: NEREZOVÉ, CYLINDRICKÁ VLOŽKA, ZADLABACÍ ZÁMEK WC, KLIKA - KLIKA, ŠTÍTKY</div> <div>PŘÍSLUŠENSTVÍ DVEŘÍ: DVEŘNÍ DORAZ, MEZI DVEŘMI A PODLAHOU BUDE VĚTRACÍ ŠTĚRBINA 15 MM</div>
<div>DVEŘE - 3/T</div> 	<div>DŘEVĚNÉ DVEŘE - CELKEM 2 KS (PRAVÉ)</div> <div>PROVEDENÍ: VNITŘNÍ, PLNÉ, HLADKÉ, JEDNOKŘÍDLOVÉ, OTEVÍRAVÉ, S POLODŘÁŽKOU</div> <div>POVRCHOVÁ ÚPRAVA: LAMINÁT HPL (DLE VÝBĚRU STAVEBNÍKA)</div> <div>VÝPLŇ KŘÍDLA: DUTINKOVÁ DTD</div> <div>ROZMĚRY: DVEŘNÍ KŘÍDLO 700/1 970 mm</div> <div>ZÁRUBEŇ: OCELOVÁ PRO ZDĚNOU PŘÍČKU ŠÍŘKY 100 mm (TYPOVÁ RADA H), S DŘÁŽKOU PRO TĚSNĚNÍ A S TĚSNĚNÍM, KAPSOVÉ ZÁVĚSY</div> <div>KOVÁNÍ: NEREZOVÉ, CYLINDRICKÁ VLOŽKA, ZADLABACÍ ZÁMEK WC, KLIKA - KLIKA, ŠTÍTKY</div> <div>PŘÍSLUŠENSTVÍ DVEŘÍ: DVEŘNÍ DORAZ, MEZI DVEŘMI A PODLAHOU BUDE VĚTRACÍ ŠTĚRBINA 15 MM</div>

POZNÁMKA: PŘED ZAHÁJENÍM VÝROBY PRVKU NUTNO ZAMĚŘIT SKUTEČNÉ ROZMĚRY STAVEBNÍHO OTVORU



projektant	ING.MACEK PAVEL	město.obec	HODONÍN	Ing. Pavel MACEK projektční a inženýrská činnost ve výstavbě Mudrá 1302, Ratíškovice PSČ 696 02, IČO : 75793270	
zodp.projektant	ING.MACEK PAVEL	kat.území	HODONÍN		
podpis		stavební úřad	HODONÍN		
objednatel	MĚSTO HODONÍN, MASARYKOVO NÁMĚSTÍ 53/1, 695 35 HODONÍN			formát	7A4
stavba	"REKONSTRUKCE HYGIENICKÝCH ZAŘÍZENÍ, MĚSTSKÝ ÚŘAD HODONÍN, NÁRODNÍ TRIDA 373/25" 2.ETAPA			datum	03/2021
				stupeň	PS
				číslo zakáz.	027/2020/PD
				arch.číslo	
obsah	Výpis truhlářských výrobků			měřítko	číslo výkr.
				1:x	AS 15